

INNOVATIVE SAUNA TECHNOLOGY

EOS



EOS Thermat W

Saunové topidlo pro privátní saunové kabiny. Nástěnný model.

Všestranné saunové topidlo pro finskou saunu. Nový kryt z tlakově litého hliníku a vysoce kvalitní antracitová prášková barva s perleťovým efektem dodávají Thermatu nadčasový elegantní design. Tato řada se navíc vyznačuje obzvláště příznivým poměrem cena/výkon.

Vaše výhody:

- Univerzální nástěnné topidlo pro finskou saunu.
- Optimální poměr mezi objemem kamenů a konvekcí vzduchu pro rychlé zahřívání a silné infuze.
- Atraktivní kryt z tlakově litého hliníku.
- Antracitová prášková barva s perleťovým efektem odolná proti poškrábání.
- Vyrobeno v Německu – kvalita od EOS.

Vlastnosti:

Vnější obal:	ocelový plech s vysoce kvalitním práškovým lakem odolným proti poškrábání s antracitovým perleťovým efektem
Vnitřní obal:	hliníkový plech
Kryt:	kryt z tlakově litého hliníku, práškový lak s antracitovým perleťovým efektem
Zadní panel:	pozinkovaný ocelový plech
Košík na kameny:	nerezová ocel
Elektrická připojovací krabice:	Pozinkovaný ocelový plech, na zadní straně
Služby:	4,5, 6,0, 7,5 a 9,0 kW
Spojení:	400 V 3N AC 50 Hz
Rozměry (VxŠxH):	580 x 375 x 380 mm
Kamenná výplň:	ca. 15 kg (volitelně k dispozici saunová jednotka nástěnná trouba
Montáž:	



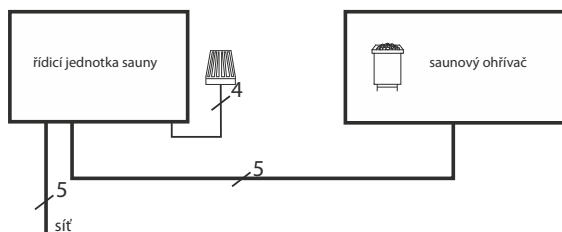
CE EAC IPx4 MADE IN GERMANY

www.eos-sauna.de | info@eos-sauna.de

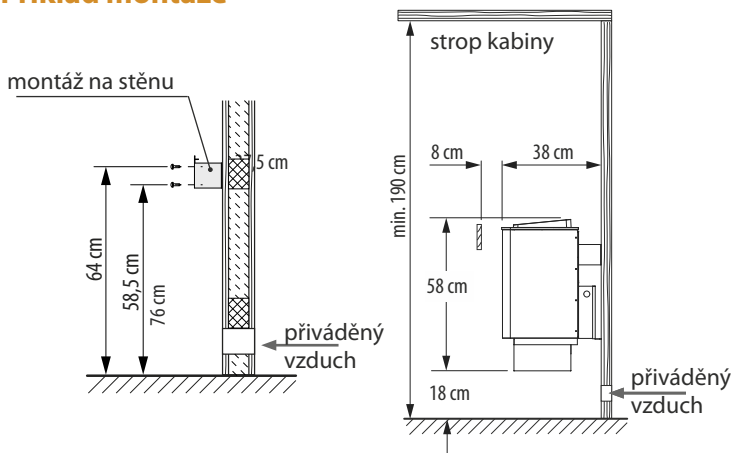
EOS Saunatechnik GmbH Tel. +49 (0) 27 75 82-0
D-35759 Driedorf Fax +49 (0) 27 75 8 24 31
Germany

INNOVATIVESAUNATECHNOLOGY

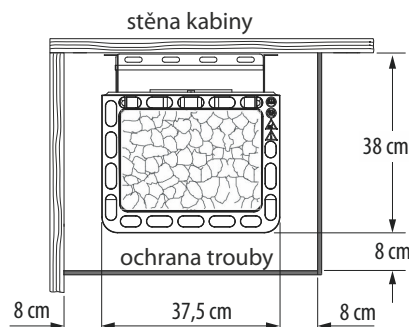
Plán připojení



Příklad montáže



Bezpečné vzdálenosti



Příslušenství a náhradní díly

Popis	článek č.
topná tyč pro 4,5 kW (1500 W)	2000.8085
topná tyč pro 6,0 kW (2000 W)	2000.8086
topná tyč pro 7,5 kW (2500 W)	2000.8084
topná tyč pro 9,0 kW (1500 W)	2000.8085

Odpovídající řídicí jednotky sauny

Model	článek č.
EOS Econ D1	94.6136
EOS Econ D2	94.6138
EOS Econ D3	94.6140
EOS Econ D4	94.5842
EOS Compact Serie	
EOS EmoTec D Serie	
EOS EmoStyle D / Hi Serie	
EOS EmoTouch 3 Serie	

Technické specifikace

Předmět číslo	Barva	Výkon dle DIN	Elektrické připojení	Pojistka v A	Rozměry zařízení V/Š/H, v cm	Pro objem kabiny	Minimální množství větrání	Hmotnost bez kamenů a obalu	Připojení sítě - řídicí jednotka	Připojení k řídicí jednotce pece	Je vyžadováno zařízení pro spínání napájení
94.5479	Antracit perleťový efekt	4,5 kW	400 V 3N AC 50 Hz	3 x 16 A	58 / 37,5 / 38	4 - 6 m ³	35 x 3 cm	11,0 kg	5 x 2,5 mm ²	5 x 1,5 mm ²	ne
94.5480		6,0 kW				6 - 8 m ³	35 x 4 cm	11,5 kg			
94.5481		7,5 kW				7 - 10 m ³	35 x 5 cm	12,0 kg			
94.5482		9,0 kW				9 - 14 m ³	35 x 6 cm	12,5 kg			

Všechny informace o průřezech kabelů jsou minimální průřezy v mm² měděného kabelu. Pozor na světlou výšku 18 cm!

Tisk č.: 29344453 / 14.21

Technické změny vyhrazeny