



EOS Filius W

Saunové topidlo pro privátní saunové kabiny. Nástěnný model.


Kompaktní, moderní saunová kamna do finské sauny. Se stavební hloubkou pouhých 24 cm je Filius W obzvláště prostorově nenáročný a ještě má plný kamenný koš o objemu cca 8 kg. Filius W se montuje přímo na stěnu sauny a šetří tak cenný prostor.

Vaše výhody:

- Zvláště plochý design – hloubka pouze 24 cm.
- Plnohodnotný kamenný koš s cca 8 kg kamennou náplní pro efektivní nálevy.
- Moderní lineární design.
- Antracitová prášková barva s perleťovým efektem odolná proti poškrábání.
- Vyrobeno v Německu – kvalita od EOS.

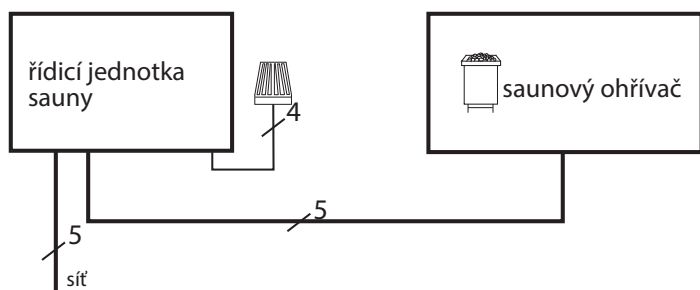
Vlastnosti:

Vnější bunda:	Ocelový plech s vysoce kvalitním práškovým lakem odolným proti poškrábání s antracitovým perleťovým efektem
Vnitřní bunda:	ohnivý hliníkový ples
Potah:	Leštěná nerezová ocel
Zadní stěna:	Pozinkovaný ocelový plech
Kamenný koš:	nerezová ocel
Elektrická spojovací skříňka:	Ocelový pozinkovaný plech, integrovaný v bočnici, připojení zespolu
Služby:	4,5, 6,0 und 7,5 kW
Spojení:	400 V 3N AC 50 Hz
Kamenná výplň:	ca. 8 kg (Saunové kameny volitelně k dispozici)
Rozměry (VxŠxH):	575 x 403 x 240 mm
Montáž:	Nástěnná verze, uchycení přímo na stěnu sauny



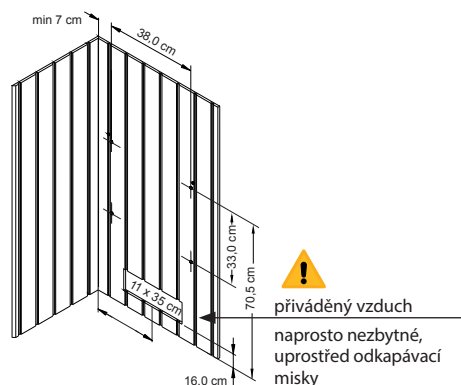
CE EAC IPx4 MADE IN GERMANY

Plán připojení

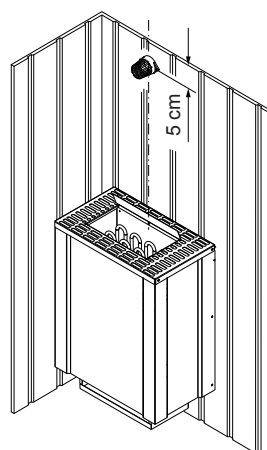


Příklad montáže

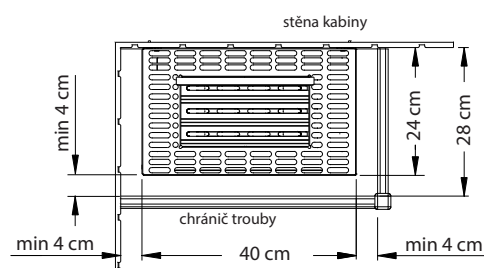
Montáž na stěnu



sestava snímače



Bezpečné vzdálenosti



Odpovídající řídicí jednotky sauny

Model	článek č.
EOS Econ D1	94.6136
EOS Econ D2	94.6138
EOS Econ D3	94.6140
EOS Econ D4	94.5842
EOS EmoTec D Serie	
EOS EmoStyle D / Hi Serie	
EOS EmoTouch 3 Serie	

Příslušenství a náhradní díly

Popis	článek č.
Topné těleso pro 4,5 kW (1500 W)	2000.8085
Topné těleso pro 6,0 kW (2000 W)	2001.4941
Topné těleso pro 7,5 kW (2500 W)	2001.4942

Technické specifikace

Předmět číslo.	Barva	Výkon dle DIN	Elektrické připojení	Pojistka v A	Rozměry zařízení H/Š/D v cm	Pro objem kabiny	Minimální množství větrání	Hmotnost bez kamenů a obalu	Připojení sítě - řídicí jednotka	Připojení k řídicí jednotce pece	Je vyžadováno zařízení pro spínání napájení
94.5031	Antracitový perleťový efekt	4,5 kW	400 V 3N AC 50 Hz	3 x 16 A	57 / 40 / 24	4 - 6 m ³	35 x 11 cm	11,0 kg	5 x 2,5 mm ²	5 x 1,5 mm ²	ne
94.5032		6,0 kW				6 - 8 m ³					
94.5033		7,5 kW				7 - 10 m ³					

Všechny informace o průřezích kabelů jsou minimální průřezy v mm² měděného kabelu.