

INNOVATIVE SAUNA TECHNOLOGY

EOS



EOS Stone S60

Saunové topidlo pro privátní i komerční sauny. Stojící verze.

Exkluzivní stojací topidlo luxusní třídy do finské sauny. Speciálním vrcholem je přední strana z masivního mastku, která nejen zdůrazňuje exkluzivní design, ale také přispívá k akumulaci tepla. Díky volitelné dekorativní zadní stěně lze tato kamna umístit i před skleněné plochy. Kamenný koš o hmotnosti 60 kg zajišťuje velké zásoby tepla pro dokonalé klima sauny a silné infuze.

Vaše výhody:

- Exkluzivní design s přední stranou z masivního mastku
- Robustní, velmi stabilní konstrukce, vyrobená výhradně z nerezové oceli.
- 60 kg kamenný koš - velmi vysoká kapacita akumulace tepla
- K dispozici volitelný dekorativní zadní panel
- Snadná obsluha - žádné odstraňování kamenů při výměně topných tyčí. Topná tělesa bez kontaktu s kamenným košem.
- Vyrobeno v Německu - kvalita od EOS.

Vlastnosti:

Boční panely: Nerezová ocel, antracitový perleťový efekt
 Přední: Mastkový kámen, masivní, s ozdobným proužkem dřeva Abachi

Kamenný košík: Nerezová ocel, nad topnými tyčemi

Elektrická přípojovací krabice: nerezová ocel

Služby: 9,0, 12,0 a 15,0 kW

Spojení: 400 V 3N AC 50 Hz

Kamenná výplň: 60 kg, zahrnuta

Rozměry (VxŠxH): 85 x 51 x 53 cm

Montáž: stojanová verze



S-Line
series

ERE CE IPx4 MADE IN GERMANY

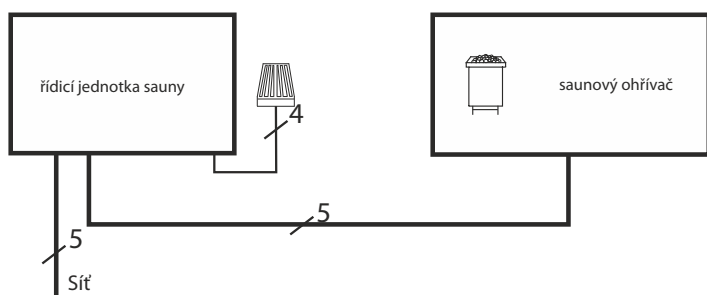
www.eos-sauna.de | info@eos-sauna.de

EOS Saunatechnik GmbH Tel. +49 (0) 27 75 82-0
 D-35759 Driedorf Fax +49 (0) 27 75 8 24 31
 Germany

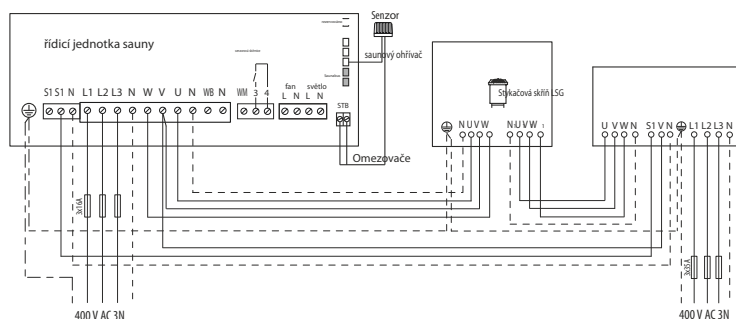
INNOVATIVE SAUNA TECHNOLOGY

Plán připojení

9,0 kW



12,0 - 15,0 kW



Technické specifikace

Výkon dle DIN	Elektrické připojení	Připojení sítě - řídící jednotka	Připojení řídící jednotky - trouba	Propojovací síť - LSG	Připojení LSG - trouba	Připojení řídící jednotky - LSG
9,0 kW	400V 3N AC 50 Hz	5 x 2,5 mm ²	5 x 1,5 mm ²	--	--	--
12,0 kW				5 x 2,5 mm ²	5 x 1,5 mm ²	4 x 1,5 mm ²
15,0 kW				5 x 2,5 mm ²	5 x 1,5 mm ²	4 x 1,5 mm ²

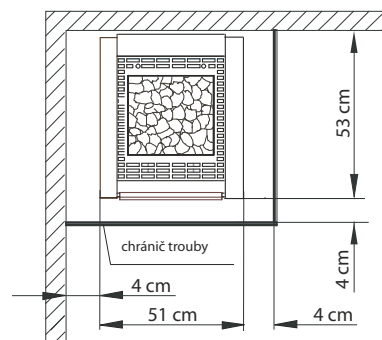
Všechny informace o průřezech kabelů jsou minimální průřezy v mm² měděného kabelu

Předmět č.	Výkon dle DIN	Elektrické připojení	řídící jednotka ochrany	Ochrana LSG	Rozměry zařízení V/S/H, v cm	Pro objem kabiny	Minimální množství větrání	Hmotnost bez kamenů a obalu	Kamenná výplň	Je vyžadováno zařízení pro spínání napájení
94.4616	9,0 kW	400V 3N AC 50 Hz	3 x 16 A	--	85 / 51 / 53	9 - 14 m ³	35 x 6 cm	50 kg	60 kg	Ne
94.4586	12,0 kW			3 x 16 A		14 - 18 m ³	35 x 7 cm			EmoTec L09R
94.4587	15,0 kW			3 x 16 A		18 - 25 m ³	35 x 9 cm			

Tisk č.: 29343955 16.20

Technické změny vyhrazeny

Bezpečné vzdálenosti



Minimální výška saunové kabiny 190 cm uvnitř.

Odpovídající řídící jednotky sauny

Model	předmět č.
EOS Econ D2	94.6138
EOS Econ D3	94.6140
EOS Econ D4	94.5842
EOS EmoTec D Serie	
EOS EmoStyle D / Hi Serie	
EOS EmoTouch 3 Serie	

Výměna topných tyčí

Popis	předmět č.
Pro 9.0 kW (9 x 1000 W)	2001.1599
Pro 12.0 kW (9 x 1333 W)	2001.1598
Pro 15.0 kW (11 x 1333 W)	2001.1598

